

TABLE ZOO VRTA 1

Geografski zoo vrt

Ova mapa zoo vrta ima 5 oblasti, a svaka oblast ima 6 polja. Svaka oblast je druge boje, a svaka boja odgovara jednom kontinentu. Na početku igre postavite po 1 marker igrača na svih 5 mesta koja pripadaju tim oblastima. I ta mesta su obeležena odgovarajućom bojom i pored sebe imaju crnu siluetu, na beloj pozadini, kontinenta kojem pripada ta oblast.



Kada odigrate životinju u svoj zoo vrt i **barem 1 polje staništa** u koje ste smestili životinju **se nalazi u oblasti koja pripada istom kontinentu** kao i životinja, možete da uklonite marker igrača sa tog kontinenta i da dobijete jedan od 5 prikazanih bonusa. Vratite marker u zalihe.

Nije bitno da li ste smestili životinju u standardno ili specijalno stanište.

Bonus možete da dobijete samo jedanput po simbolu / oblasti kontinenta. Ako ste već sklonili marker igrača ne možete ponovo da dobijete bonus za taj kontinent.

Svaki put kada dobijete bonus, možete da izaberete jedan bilo koji od 5 naznačenih bonusa. To znači da možete da uzmete jedan isti bonus više puta tokom igre.

Kada sklonite poslednji, peti marker igrača dobijate pored bonusa i 1 dodatni poen očuvanja.



Kada odaberete ovaj bonus uz levu ivicu table zoo vrta, možete da sklonite jedan bilo koji marker igrača sa 5 oblasti kontinenta, a da ne odigrate odgovarajuću životinju.

Dobijate 1 bonus kao i obično (dobijate i 1 dodatni poen očuvanja jer je to peti marker koji ste sklonili sa table zoo vrta).

Izuzeci

Krdo:

Kada koristite sposobnost životinje *Krdo*, ne možete da dobijete bonus za kontinent (zato što ne koristite određeno stanište).

Kuća gmizavaca i Kavez za velike ptice:

Kada izgradite jedno od ova dva specijalna staništa i premestite životinju iz standardnog staništa u njega, možete da dobijete bonus za kontinent ako životinja koju ste premestili ima isti simbol kao i oblast kontinenta u kojoj se ova građevina nalazi.



TABLE ZOO VRTA 1

Služba spašavanja



Kada pokrijete ovaj bonus za postavljanje, dobijate

Kopanje 1: Izaberi: ILI odbaci 1 kartu iz Ponude i dopuni Ponudu ILI odbaci 1 kartu iz ruke i povuci 1 kartu sa vrha špila.

Ako je odbačena karta bilo koja karta životinje (osim karata pitomih životinja ) , možete da je podvučete pod svoju tablu zoo vrta, na jedno od 3 mesta označena  uz gornju ivicu table. To mesto mora da bude slobodno, a kartu podvucite tako da se vidi samo gornji deo karte. Od tog trenutka se smatra da je ta životinja „u vašem zoo vrtu“ i računa se za efekte drugih karata koji zahtevaju određene simbole ili životinje u vašem zoo vrtu. Ignorišite ostatak karte. To znači da ne dobijate nikakve efekte od same karte.

Ako koristite sposobnost *Kopanje* preko neke druge karte, na primer karte životinje, ne možete da podvučete odbačenu kartu pod tablu zoo vrta.

Možete da imate najviše 3 podvučene karte. Ako dobijete ovaj bonus više od 3 puta, na primer zbog karte sponzora 221, Arheolog, ne možete da zamenite jednu od karata novom kartom. U tom slučaju možete da iskoristite samo *Kopanje 1*.

Ne morate da ispunite nijedan uslov naznačen na karti životinje. Ne morate da platite njenu cenu, niti je životinji potrebno stanište. Ali uslov za stanište te karte se smatra da je u vašem zoo vrtu, pošto su i tu simboli u pitanju.

Ako karta životinje predstavlja malu ili veliku životinju, i ona se računa kao da je u vašem zoo vrtu. Ne možete da iskoristite neku od ovih karata da podržite projekat očuvanja puštanje životinja u divljinu.



STANIŠTE PEGAVIH HIJENA 221

● Za svaki simbol Grabljivica koji odigraš u svoj zoo vrt, pokaži X karata sa vrha špila. Izaberi 1 kartu životinje i dodaj je u ruku. Odbaci ostale karte.

(X = broj simbola Grabljivica u tvom zoo vrtu) (Lovac X).

● Postavi pored bar 1 polja sa stenama.





SUMATRANSKI TIGAR 221

Panthera tigris sumatrae – Kritično ugrožena vrsta

1 2 8

Primer: Služba spašavanja

Kao prvu kartu u igri, odigrali ste kartu Stanište pegavih hijena koja vam omogućava da izgradite specijalnu građevinu. Građevinu ste postavili tako da dobijete  bonus za postavljanje. Taj bonus koristite da odbacite kartu Sumatranski tigar iz Ponude i da je podvučete pod svoju tablu zoo vrta na slobodno mesto obeleženo .

To se računa kao da ste odigrali simbol Grabljivica u svoj zoo vrt i aktivira se sposobnost karte Stanište pegavih hijena. Možete da iskoristite sposobnost dva puta, jednom za samo stanište i drugi put za sumatranskog tigra. Oba puta možete da iskoristite sposobnost „Lovac 2“ jer imate dva simbola Grabljivica u svom zoo vrtu, 1 na karti Stanište pegavih hijena i 1 na karti Sumatranski tigar.

Do kraja igre simboli Grabljivica, Azija i 2 simbola Voda na karti Sumatranski tigar smatraju se da su u vašem zoo vrtu. Sumatranski tigar se takođe računa kao 1 velika životinja u vašem zoo vrtu.